



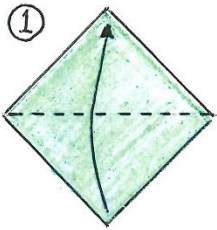
高田折ひめ会の皆様



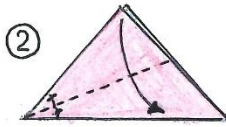
さくらの花の器

紙の種類と大きさ

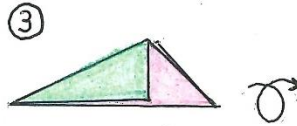
黒谷七夕 (15×15cm・5枚)



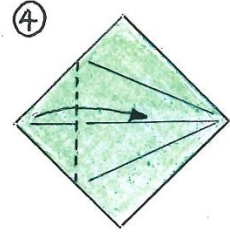
① 三角に折ります。



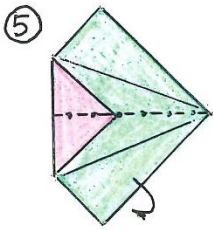
② 図のように折ります。(裏も同様に)




③ ①の形に戻して裏返します。



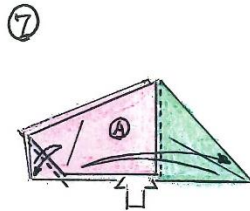
④ 図のように折ります。



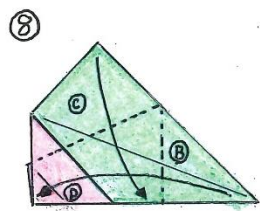
⑤ 山折ります。



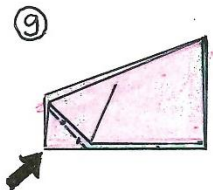
⑥ ☆が★に重なるように折ります。




⑦ 折りすじをつけた④を開きます。



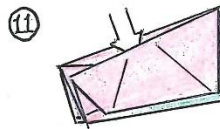
⑧ ⑧を⑩の中へ入れ⑨を谷折ります。



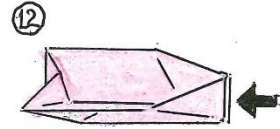
⑨ 中に折り入れます。



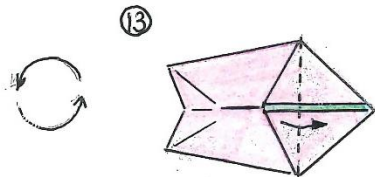
⑩ 折りすじをつけます。




⑪ 矢印のところを開きます。



⑫ (少し斜め上から見るところ)
黒い矢印の部分を押しつぶします。



⑬ (真上から見るところ)
谷折ります。



⑭ (少し斜め上から見るところ)
5個作り、形を整えて⑬の面をのり付けます。

